

Factsheet EINDEXAMENJAAR 2015-2016

ZEVEN EERSTE KLASSEN

187 leerlingen

EINDEXAMEN 2015

121 leerlingen

MARKTAANDEEL IN DE REGIO

VWO-LEERLINGEN: 22%

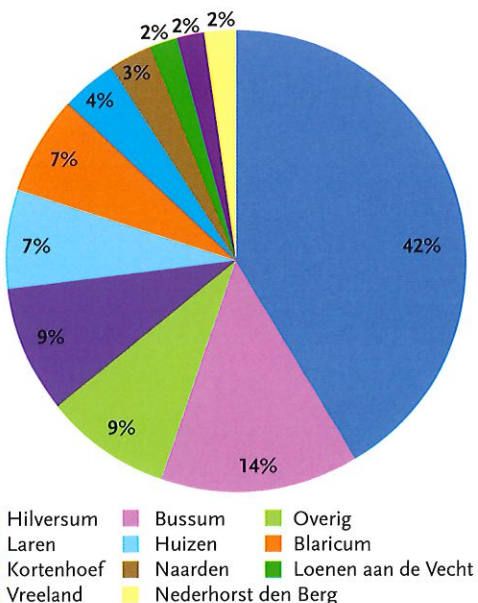
DOORSTROOMGEGEVENS

95% doorstroom
 3% blijven zitten
 2% uitstroom

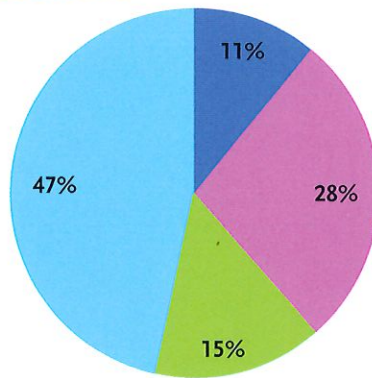
GEMIDDELD CIJFER

Schoolexamen: 7,1
 Centraal Examen: 7,1
 Slagingspercentage: 99%

HERKOMST UIT DE REGIO



PROFIELEN



■ CM ■ EM ■ NG ■ NT

EINDEXAMEN CHINEES

20 leerlingen

TEVREDENHEIDSENQUÊTE 2016

Ouders, leerlingen en personeel zijn 'zeer tevreden' en geven de school rapportcijfer 8

LEADERSHIP

driedaagse training: 23 deelnemers

CAMBRIDGE CERTIFICATEN (ENGLS)

FCE (first certificate): 101 leerlingen
 CAE (advanced certificate): 72 leerlingen
 CPE (certificate of proficiency): 12 leerlingen

GOETHE CERTIFICATEN (DUITS)

B2: 8 leerlingen
 C1: 6 leerlingen

DELFT CERTIFICATEN (FRANS)

B1: 31 leerlingen
 C1: 5 leerlingen

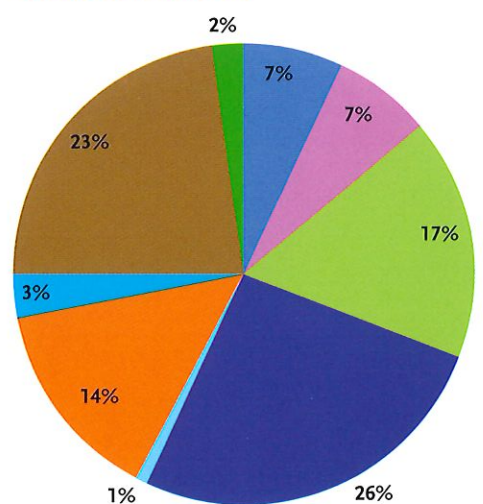
OLYMPIADES

Scheikunde
 Natuurkunde
 Wiskunde
 Klassieke Talen
 Aardrijkskunde
 Filosofie

OPLEIDING PERSONEEL

Bevoegd 98,2%
 In opleiding 1,8%
 Gepromoveerd 0,5%
 Promotieonderzoek 0,5%

VERVOLGSTUDIES



■ Medische studies
 ■ Media/Cultuur, Talen/Kunst
 ■ Bedrijfskundige en economische studies
 ■ Technische- en natuurstudies
 ■ University College
 ■ Rechten en Law college
 ■ Sociale Wetenschappen/Psychologie/Geschiedenis
 ■ Gap Year
 ■ Onbekend